







**Erschließungsgebiete**

**Legende**

- Ausbaugebiete**
-  Kumulationsgebiet
  -  Nummer des Kumulationsgebietes
- Sonstiges**
-  Gemeindegrenze
  -  Bahngleis
  -  Fernverkehrsstraße
  -  Regionalverkehrsstraße

HPE Planung und Entwicklung GmbH  
 Obere Hauptstraße 1  
 84291 Schwanstirchen  
 Tel.: +49 854 96300-0 Fax: +49 854 96300-12  
[www.hpe-planung.de](http://www.hpe-planung.de) info@hpe-planung.de

